





	Lifтанlagen	Höhe der Talstation	Höhe der Bergstation	schräge Länge	Beförderungs-Leistung Pers./h
	8er EUB Füssener Jöchle	1.205	1.821	2.630	1.200
	6er Sesselbahn Jochalpe	1.714	1.874	628	2.450
	Schachenslift I und II	1.163	1.327	953	je 1.000
	Märchenwiesenslift	1.150	1.168	203	711

## Skischule

Skischule Club Alpin Grän ..... ☎ 05675/20067

## Sonnenbergbahnen Grän

Füssener Jöchle GmbH & CoKG

6673 Grän / Tannheimer Tal

Tel. 0043 / (0)5675 / 6363

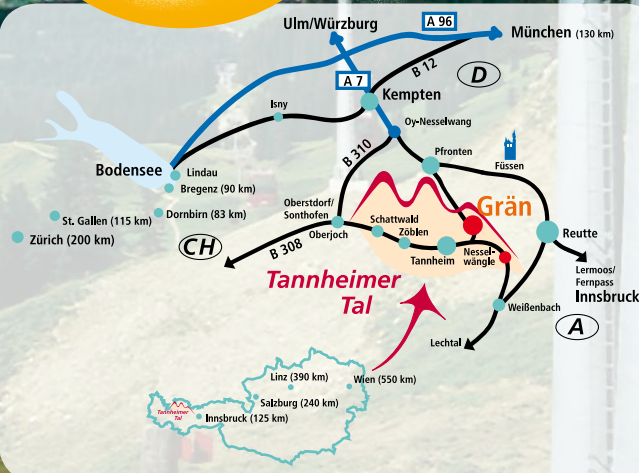
[www.lifte-graen.com](http://www.lifte-graen.com)

[info@lifte-graen.com](mailto:info@lifte-graen.com)



# Infos & Tarife

Winter 2019/20



# Tarife Winter 2019/20

Verbund der Liftunternehmen Ferienregion Reutte, Tannheimer Tal, Lechtal/Tirol und Pfronten/Ostallgäu					
Tarifart	Erwachs. Euro	Senioren Euro	Jugend Euro	Kinder Euro	Kleinkind Euro
2-Tage-Pass	73,00	69,50	58,50	44,00	14,50
3-Tage-Pass	107,00	101,50	85,50	64,00	21,50
3 innerh. 5 Tagen	112,00	106,50	89,50	67,00	22,50
4-Tage-Pass	140,00	133,00	112,00	84,00	28,00
5-Tage-Pass	171,00	162,50	137,00	102,50	34,00
5 innerh. 7 Tagen	179,00	170,00	143,00	107,50	36,00
6-Tage-Pass	197,50	187,50	158,00	118,50	39,50
7-Tage-Pass	222,00	211,00	177,50	133,00	44,50
7 innerh. 10 Tagen	233,00	221,50	186,50	140,00	46,50
8-Tage-Pass	242,00	230,00	193,50	145,00	48,50
9-Tage-Pass	263,00	250,00	210,50	158,00	52,50
10-Tage-Pass	281,00	267,00	225,00	168,50	56,00
10 innerh. 14 Tagen	295,50	280,50	236,50	177,50	59,00
11-Tage-Pass	300,00	285,00	240,00	180,00	60,00
12-Tage-Pass	316,00	300,00	253,00	189,50	63,00
13-Tage-Pass	333,00	316,50	266,50	200,00	65,00
14-Tage-Pass	348,00	330,50	278,50	209,00	65,00
15 Tage innerh. der Saison *	366,00	347,50	293,00	219,50	65,00
20 Punktekarte	13,00	13,00	10,50	8,00	—
50 Punktekarte	30,00	30,00	24,00	18,00	—
100 Punktekarte	59,00	59,00	47,00	35,50	—
10 Stunden Winter	101,00	96,00	81,00	60,50	—
30 Stunden Winter	251,00	238,00	201,00	150,50	—
Saisonskarte inkl. Alpenbad Pfronten *	388,50	369,00	311,00	233,00	65,00
12 Monatskarte *	494,50	470,00	395,50	296,50	65,00
<b>Familiensaisonskarten *</b>					
Eltern und 1 Kind			842,00		
Eltern und 2 Kinder			907,00		
1 Elternteil und 1 Kind			453,50		
1 Elternteil und 2 Kinder			518,50		

Sonnenbergbahnen Grän					
Tarifart	Erwachs. Euro	Senioren Euro	Junioren Euro	Kinder Euro	Kleinkinder Euro
Einzelfahrt 8er Gondelbahn	16,50	15,50	12,00	9,50	—
Einzelfahrt Schlepplifte	7,50	7,20	6,90	6,50	5,00
Berg- u. Talfahrt 8er Gondelbahn	20,00	19,00	17,00	12,00	—
<b>Familienkarte (nur mit Ausweis)</b>					
<b>Berg- u. Talfahrt</b>					
Eltern und 1 Kind			48,50		
Eltern und 2 Kinder			57,00		
1 Elternteil und 1 Kind			28,50		
1 Elternteil und 2 Kinder			37,00		
<b>Zeitkarte im gesamten Tannheimer Tal gültig</b>					
Tageskarte	41,00	39,50	33,50	25,50	10,00
Tageskarte ab 11.00 Uhr	37,00	34,50	28,50	22,50	10,00
Vormittagskarte bis 12.30 Uhr	30,50	29,00	25,00	18,50	10,00
Nachmittagskarte ab 12.00 Uhr	29,50	28,00	24,00	17,50	10,00
<b>Stundenkarte nur in Grän gültig</b>					
1 Stunde	13,00	12,50	11,00	9,50	—
2 Stunden	22,50	21,50	18,00	14,50	—
3 Stunden	26,00	25,00	22,00	18,00	—
4 Stunden	30,00	28,00	25,00	18,50	—
5 Stunden	34,00	31,50	28,00	21,00	—
1,5 Tageskarte ab 12.00 Uhr	61,50	55,00	49,00	35,50	14,50
1,5 Tageskarte bis 12.30 Uhr	61,50	55,00	49,00	35,50	14,50
<b>Familienkarte im gesamten Tannheimer Tal gültig (nur mit Ausweis)</b>					
Familiientageskarte mit 1 Kind			98,50		
Familiientageskarte mit 2 Kinder			115,00		
Familiient. 1 Elternteil u. 1 Kind			57,50		
Familiient. 1 Elternteil u. 2 Kinder			74,00		
<b>Saisonskarte</b> gültig nur in Grän *	278,00	258,00	219,00	135,00	43,00
<b>Familiensaisonskarte Grän</b>					
Eltern und 1 Kind			640,00		
Eltern und 2 Kinder			724,00		
1 Elternteil und 1 Kind			362,00		
1 Elternteil und 2 Kinder			446,00		

gültig an allen am Verbund beteiligten Seilbahnen- u. Lifтанlagen					
Tarifart	Erwachs. Euro	Senioren Euro	Jugend Euro	Kinder Euro	Kleinkind Euro
Allgäu-Tirol-Gletscher-Card	577,00	548,00	462,00	317,00	87,00
Allgäu-Tirol-Superschnee	486,00	462,00	389,00	258,00	73,00
Tirol Snow Card	825,00	—	659,00	413,00	—
Tirol Regio Card	512,00	486,00	409,00	256,00	—

Die Tirol-Snow-Card ist eine Wintersportkarte und kann bei den Partnerlifftbetrieben verwendet werden.  
Diese Wintersportkarte berechtigt zur Inanspruchnahme der Lifтанlagen von Ende November 2019 bis Anfang Mai 2020.  
Informationen erhalten Sie am Aushang an den Liftkassen oder unter der Homepage: [www.snowcard.tirol.at](http://www.snowcard.tirol.at) oder [www.tirol-regio.at](http://www.tirol-regio.at)

**ACHTUNG:** Für alle Karten außer Berg- und Talfahrten wird eine Chipkarte zum Preis von € 2,- benötigt (wiederverwendbar). Karten mit \* nur mit Foto gültig. Bitte beachten Sie die Richtlinien lt. Aushang an der Talstation. Alle Tarife inklusive Mehrwertsteuer • Tarifänderungen vorbehalten • Kein Ersatz bei Verlust der Karte bzw. Stillstand von Lifтанlagen.