





	Liftanlagen	Höhe der Talstation	Höhe der Bergstation	schräge Länge	Beförderungs-Leistung Pers./h
	8er EUB Füssener Jöchle	1.205	1.821	2.630	1.200
	6er Sesselbahn Jochalpe	1.714	1.874	628	2.450
	Schachenlift I und II	1.163	1.327	953	je 1.000
	Märchenwiesenlift	1.150	1.168	203	711

Skischule

Skischule Club Alpin Grän ☎ 05675/20067

Sonnenbergbahnen Grän

Füssener Jöchle GmbH & CoKG

6673 Grän / Tannheimer Tal

Tel. 0043 / (0)5675 / 6363

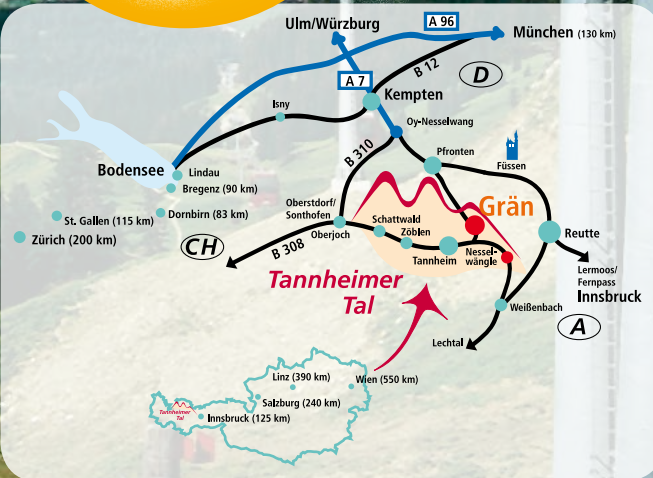
www.lifte-graen.com

info@lifte-graen.com



Infos & Tarife

Winter 2017/18



Tarife Winter 2017/18

Verbund der Liftunternehmen Ferienregion Reutte, Tannheimer Tal, Lechtal/Tirol und Pfronten/Ostallgäu					
Tarifart	Erwachs. Euro	Senioren Euro	Jugend Euro	Kinder Euro	Kleinkind Euro
2-Tage-Pass	69,00	65,50	55,00	41,50	14,00
3-Tage-Pass	101,00	96,00	81,00	60,50	20,00
3 innerh. 5 Tagen	105,50	100,00	84,50	63,50	21,00
4-Tage-Pass	132,00	125,50	105,50	79,00	26,50
5-Tage-Pass	161,00	153,00	129,00	96,50	32,00
5 innerh. 7 Tagen	169,00	160,50	135,00	101,50	34,00
6-Tage-Pass	186,50	177,00	149,00	112,00	37,50
7-Tage-Pass	209,50	199,00	167,50	125,50	42,00
7 innerh. 10 Tagen	219,50	208,50	175,50	131,50	44,00
8-Tage-Pass	228,50	217,00	183,00	137,00	45,50
9-Tage-Pass	248,00	235,50	198,50	149,00	49,50
10-Tage-Pass	265,00	252,00	212,00	159,00	53,00
10 innerh. 14 Tagen	278,50	264,50	223,00	167,00	55,50
11-Tage-Pass	283,00	269,00	226,50	170,00	56,30
12-Tage-Pass	298,00	283,00	238,50	179,00	59,50
13-Tage-Pass	313,50	298,00	251,00	188,00	62,50
14-Tage-Pass	328,00	311,50	262,50	197,00	65,00
15 Tage innerh. der Saison *	345,00	328,00	276,00	207,00	65,00
20 Punktekarte	12,00	12,00	9,50	7,00	—
50 Punktekarte	28,50	28,50	23,00	17,00	—
100 Punktekarte	55,50	55,50	44,50	33,50	—
10 Stunden Winter	95,00	90,00	76,00	57,00	—
30 Stunden Winter	236,50	224,50	189,00	142,00	—
Saisonskarte inkl. Alpenbad Pfronten *	370,00	351,50	296,00	222,00	65,00
12 Monatskarte *	471,00	447,50	377,00	282,50	65,00
Familiensaisonskarten *					
Eltern und 1 Kind			805,00		
Eltern und 2 Kinder			870,00		
1 Elternteil und 1 Kind			435,00		
1 Elternteil und 2 Kinder			500,00		

Sonnenbergbahnen Grän					
Tarifart	Erwachs. Euro	Senioren Euro	Junioren Euro	Kinder Euro	Kleinkinder Euro
Einzelfahrt 8er Gondelbahn	13,50	12,50	10,50	8,50	—
Einzelfahrt Schleplifte	5,50	5,20	4,90	4,50	3,00
Berg- u. Talfahrt 8er Gondelbahn	17,00	16,00	14,00	10,50	—
Familienkarte (nur mit Ausweis)					
Berg- u. Talfahrt					
Eltern und 1 Kind			35,00		
Eltern und 2 Kinder			43,00		
1 Elternteil und 1 Kind			24,00		
1 Elternteil und 2 Kinder			31,00		
Zeitkarte im gesamten Tannheimer Tal gültig					
Tageskarte	37,00	35,50	30,00	22,50	9,50
Tageskarte ab 11.00 Uhr	34,00	32,00	26,50	21,00	9,50
Vormittagskarte bis 12.30 Uhr	28,50	27,00	23,50	17,00	9,50
Nachmittagskarte ab 12.00 Uhr	27,50	26,00	22,50	16,00	9,50
Stundenkarte nur in Grän gültig					
1 Stunde	12,00	11,50	10,00	8,50	—
2 Stunden	20,50	19,00	16,50	13,00	—
3 Stunden	24,00	23,00	20,00	16,00	—
4 Stunden	27,50	26,00	23,00	17,00	—
5 Stunden	31,00	29,50	26,00	19,50	—
1,5 Tageskarte ab 12.00 Uhr	57,50	50,50	46,00	33,50	13,50
1,5 Tageskarte bis 12.30 Uhr	57,50	50,50	46,00	33,50	13,50
Familienkarte im gesamten Tannheimer Tal gültig (nur mit Ausweis)					
Familiientageskarte mit 1 Kind			89,00		
Familiientageskarte mit 2 Kinder			104,00		
Familiient. 1 Elternteil u. 1 Kind			52,00		
Familiient. 1 Elternteil u. 2 Kinder			67,00		
Saisonskarte gültig nur in Grän *	260,00	240,00	202,00	126,00	39,50
Familiensaisonskarte Grän					
Eltern und 1 Kind			599,00		
Eltern und 2 Kinder			678,00		
1 Elternteil und 1 Kind			339,00		
1 Elternteil und 2 Kinder			418,00		

gültig an allen am Verbund beteiligten Seilbahnen- u. Lifтанlagen					
Tarifart	Erwachs. Euro	Senioren Euro	Jugend Euro	Kinder Euro	Kleinkind Euro
Allgäu-Tirol-Gletscher-Card	536,00	509,00	429,00	295,00	82,00
Allgäu-Tirol-Superschnee	451,00	429,00	361,00	240,00	67,00
Tirol Snow Card	771,00	—	616,00	386,00	—
Tirol Regio Card	484,00	460,00	376,00	242,00	—

Die Tirol-Snow-Card ist eine Wintersportkarte und kann bei den Partnerlifftbetrieben verwendet werden.
Diese Wintersportkarte berechtigt zur Inanspruchnahme der Lifтанlagen von Ende November 2017 bis Anfang Mai 2018.
Informationen erhalten Sie am Aushang an den Liftkassen oder unter der Homepage: www.snowcard.tirol.at oder www.tirol-regio.at

ACHTUNG: Für alle Karten außer Berg- und Talfahrten wird eine Chipkarte zum Preis von € 2,- benötigt (wiederverwendbar). Karten mit * nur mit Foto gültig. Bitte beachten Sie die Richtlinien lt. Aushang an der Talstation. Alle Tarife inklusive Mehrwertsteuer • Tarifänderungen vorbehalten • Kein Ersatz bei Verlust der Karte bzw. Stillstand von Lifтанlagen.