





| | Lifanlagen | Höhe der Talstation | Höhe der Bergstation | schräge Länge | Beförderungs-Leistung Pers./h |
|---|-------------------------|---------------------|----------------------|---------------|-------------------------------|
|  | 8er EUB Füssener Jöchle | 1.205 | 1.821 | 2.630 | 1.200 |
|  | 6er Sesselbahn Jochalpe | 1.714 | 1.874 | 628 | 2.450 |
|  | Schachlift I und II | 1.163 | 1.327 | 953 | je 1.000 |
|  | Märchenwiesenlift | 1.150 | 1.168 | 203 | 711 |

Skischulen

1. Skischule Grän-Haldensee.....☎ 0676/4311700
 Skischule Club Alpin Grän☎ 05675/20067

Sonnenbergbahnen Grän

Füssener Jöchle GmbH & CoKG

6673 Grän / Tannheimer Tal

Tel. 0043 / (0)5675 / 6363

www.lifte-graen.com

info@lifte-graen.com

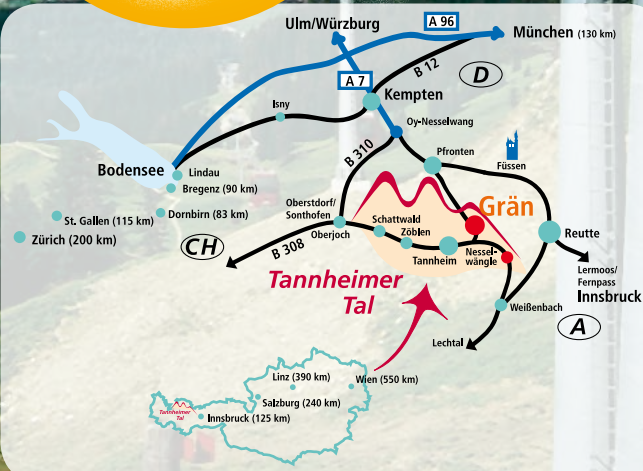


Infos & Tarife

Winter 2016/17



www.lifte-graen.com



Tarife Winter 2016/17

| Verbund der Liftunternehmen Ferienregion Reutte, Tannheimer Tal, Lechtal/Tirol und Pfronten/Ostallgäu | | | | | |
|---|------------------|------------------|----------------|----------------|-------------------|
| Tarifart | Erwachs. Euro | Senioren Euro | Jugend Euro | Kinder Euro | Kleinkind Euro |
| 2-Tage-Pass | 65,50 | 62,00 | 52,50 | 39,50 | 13,00 |
| 3-Tage-Pass | 96,00 | 91,00 | 77,00 | 57,50 | 19,00 |
| 3 innerh. 5 Tagen | 100,50 | 95,50 | 80,50 | 60,50 | 20,00 |
| 4-Tage-Pass | 125,50 | 119,00 | 100,50 | 75,50 | 25,00 |
| 5-Tage-Pass | 153,50 | 146,00 | 123,00 | 92,00 | 30,50 |
| 5 innerh. 7 Tagen | 161,00 | 153,00 | 129,00 | 96,50 | 32,00 |
| 6-Tage-Pass | 178,00 | 169,00 | 142,50 | 107,00 | 35,50 |
| 7-Tage-Pass | 199,00 | 189,00 | 159,00 | 119,50 | 40,00 |
| 7 innerh. 10 Tagen | 209,50 | 199,00 | 167,50 | 125,50 | 42,00 |
| 8-Tage-Pass | 218,00 | 207,00 | 174,50 | 131,00 | 43,50 |
| 9-Tage-Pass | 236,50 | 224,50 | 189,00 | 142,00 | 47,50 |
| 10-Tage-Pass | 253,00 | 240,50 | 202,50 | 152,00 | 50,50 |
| 10 innerh. 14 Tagen | 265,50 | 252,00 | 212,50 | 159,50 | 53,00 |
| 11-Tage-Pass | 269,50 | 256,00 | 215,50 | 161,50 | 54,00 |
| 12-Tage-Pass | 284,00 | 270,00 | 227,00 | 170,50 | 57,00 |
| 13-Tage-Pass | 298,50 | 283,50 | 239,00 | 179,00 | 59,50 |
| 14-Tage-Pass | 312,50 | 297,00 | 250,00 | 187,50 | 62,50 |
| 15 Tage innerh. der Saison * | 328,50 | 312,00 | 263,00 | 197,00 | 65,50 |
| 20 Punktekarte | 11,50 | 11,50 | 9,00 | 7,00 | — |
| 50 Punktekarte | 27,50 | 27,50 | 22,00 | 16,50 | — |
| 100 Punktekarte | 54,00 | 54,00 | 43,00 | 32,50 | — |
| 10 Stunden Winter | 92,00 | 87,50 | 73,50 | 55,00 | — |
| 30 Stunden Winter | 229,50 | 218,00 | 183,50 | 137,50 | — |
| Saisonskarte inkl. Alpenbad Pfronten * | 359,00 | 341,00 | 287,00 | 215,50 | 71,00 |
| 12 Monatskarte * | 457,50 | 434,50 | 366,00 | 274,50 | 91,00 |
| Familiensaisonskarten * | | | | | |
| Eltern und 1 Kind | | | 818,00 | | |
| Eltern und 2 Kinder | | | 918,00 | | |
| 1 Elternteil und 1 Kind | | | 459,00 | | |
| 1 Elternteil und 2 Kinder | | | 559,00 | | |

| Sonnenbergbahnen Grän | | | | | |
|--|------------------|------------------|------------------|----------------|---------------------|
| Tarifart | Erwachs. Euro | Senioren Euro | Junioren Euro | Kinder Euro | Kleinkinder Euro |
| Einzelfahrt 8er Gondelbahn | 12,50 | 11,50 | 10,00 | 8,00 | — |
| Einzelfahrt Schleplifte | 4,50 | 4,20 | 3,90 | 3,50 | 2,00 |
| Berg- u. Talfahrt 8er Gondelbahn | 16,00 | 15,00 | 13,00 | 10,00 | — |
| Familienkarte (nur mit Ausweis) | | | | | |
| Berg- u. Talfahrt | | | | | |
| Eltern und 1 Kind | | | 33,00 | | |
| Eltern und 2 Kinder | | | 39,00 | | |
| 1 Elternteil und 1 Kind | | | 22,00 | | |
| 1 Elternteil und 2 Kinder | | | 27,50 | | |
| Zeitkarte im gesamten Tannheimer Tal gültig | | | | | |
| Tageskarte | 35,50 | 34,00 | 29,00 | 21,50 | 9,00 |
| Tageskarte ab 11.00 Uhr | 32,50 | 31,00 | 25,50 | 20,00 | 9,00 |
| Vormittagskarte bis 12.30 Uhr | 27,50 | 26,50 | 22,50 | 16,50 | 9,00 |
| Nachmittagskarte ab 12.00 Uhr | 26,50 | 25,00 | 21,50 | 15,50 | 9,00 |
| Stundenkarte nur in Grän gültig | | | | | |
| 1 Stunde | 11,50 | 11,00 | 9,50 | 8,00 | — |
| 2 Stunden | 19,50 | 18,50 | 16,00 | 12,50 | — |
| 3 Stunden | 23,00 | 22,00 | 19,00 | 15,00 | — |
| 4 Stunden | 26,50 | 25,00 | 22,00 | 16,50 | — |
| 5 Stunden | 30,00 | 28,50 | 25,00 | 19,00 | — |
| 1,5 Tageskarte ab 12.00 Uhr | 55,50 | 49,00 | 44,50 | 32,50 | 13,00 |
| 1,5 Tageskarte bis 12.30 Uhr | 55,50 | 49,00 | 44,50 | 32,50 | 13,00 |
| Familienkarte im gesamten Tannheimer Tal gültig (nur mit Ausweis) | | | | | |
| Familiientageskarte mit 1 Kind | | | 85,50 | | |
| Familiientageskarte mit 2 Kinder | | | 100,00 | | |
| Familiient. 1 Elternteil u. 1 Kind | | | 50,00 | | |
| Familiient. 1 Elternteil u. 2 Kinder | | | 64,50 | | |
| Saisonskarte | 252,00 | 232,00 | 195,00 | 122,00 | 38,00 |
| Familiensaisonskarte Grän | | | | | |
| Eltern und 1 Kind | | | 580,00 | | |
| Eltern und 2 Kinder | | | 656,00 | | |
| 1 Elternteil und 1 Kind | | | 328,00 | | |
| 1 Elternteil und 2 Kinder | | | 404,00 | | |

| gültig an allen am Verbund beteiligten Seilbahnen- u. Lifтанlagen | | | | | |
|---|------------------|------------------|----------------|----------------|-------------------|
| Tarifart | Erwachs. Euro | Senioren Euro | Jugend Euro | Kinder Euro | Kleinkind Euro |
| Allgäu-Tirol-Gletscher-Card | 536,00 | 509,00 | 429,00 | 295,00 | 82,00 |
| Allgäu-Tirol-Superschnee | 451,00 | 429,00 | 361,00 | 240,00 | 67,00 |
| Tirol Snow Card | 756,00 | — | 604,00 | 378,00 | — |
| Tirol Regio Card | 470,00 | 446,00 | 376,00 | 235,00 | — |

Die Tirol-Snow-Card ist eine Wintersportkarte und kann bei den Partnerlifftbetrieben verwendet werden.
Diese Wintersportkarte berechtigt zur Inanspruchnahme der Lifтанlagen von Ende November 2016 bis Anfang Mai 2017.
Informationen erhalten Sie am Aushang an den Liftkassen oder unter der Homepage: www.snowcard.tirol.at oder www.tirol-regio.at

ACHTUNG: Für alle Karten außer Berg- und Talfahrten wird eine Chipkarte zum Preis von € 2,- benötigt (wiederverwendbar). Karten mit * nur mit Foto gültig. Bitte beachten Sie die Richtlinien lt. Aushang an der Talstation. Alle Tarife inklusive Mehrwertsteuer • Tarifänderungen vorbehalten • Kein Ersatz bei Verlust der Karte bzw. Stillstand von Lifтанlagen.